



<b>Obra:</b>	IMPLANTAÇÃO DE PAVIMENTAÇÃO NO MUNICÍPIO DE FAGUNDES-PB	<b>VALOR DA OBRA:</b>		<b>VALOR REPASSE:</b>		
<b>Município:</b>	FAGUNDES - PB	R\$	481.468,40	R\$	477.500,00	
<b>Endereço:</b>	DIVERSAS RUAS	<b>Nº Contrato:</b>		<b>CONTRAPARTIDA:</b>		
<b>Fonte de dados:</b>	SINAPI - 12/2019 - Paraíba / SICRO3 - 07/2019 - Paraíba / SICRO2 - 11/2016 - Paraíba		1069311-71	R\$	3.968,40	
<b>Encargos Sociais Desonerados:</b>	Horista: 87,29% Mensalista: 49,27%		<b>BDI: 26,75%</b>	<b>DATA BASE (REFERÊNCIAS): SINAPI/PB - DEZEMBRO/2019 DESONERADO</b>		


**Planilha Orçamentária Sintética**

Item	Código	Banco	Descrição	Und	Quant.	Valor Unit	Valor Unit com BDI	Total
<b>1</b>			<b>RUA ELIAS FABRICIO</b>					<b>40.677,75</b>
<b>1.1</b>			<b>SERVIÇOS PRELIMINARES</b>					<b>3.896,85</b>
1.1.1	74209/001	SINAPI	PLACA DE OBRA EM CHAPA DE ACO GALVANIZADO	m²	8,00	371,48	470,85	3.766,80
1.1.2	78472	SINAPI	SERVICOS TOPOGRAFICOS PARA PAVIMENTACAO, INCLUSIVE NOTA DE SERVICOS, ACOMPANHAMENTO E GREIDE	m²	382,50	0,27	0,34	130,05
<b>1.2</b>			<b>TERRAPLANAGEM</b>					<b>183,60</b>
1.2.1	79472	SINAPI	REGULARIZACAO DE SUPERFICIES EM TERRA COM MOTONIVELADORA	m²	382,50	0,38	0,48	183,60
<b>1.3</b>			<b>PAVIMENTAÇÃO</b>					<b>36.278,57</b>
1.3.1	94273	SINAPI	ASSENTAMENTO DE GUIA (MEIO-FIO) EM TRECHO RETO, CONFECCIONADA EM CONCRETO PRÉ-FABRICADO, DIMENSÕES 100X15X13X30 CM (COMPRIMENTO X BASE INFERIOR X BASE SUPERIOR X ALTURA), PARA VIAS URBANAS (USO VIÁRIO). AF_06/2016	M	153,00	27,73	35,15	5.377,95
1.3.2	0270200(DE R-PB)	Próprio	REVESTIMENTO EM PARALELEPIPEDO INC. COLCHÃO DE AREIA	m²	382,50	40,61	51,47	19.687,28
1.3.3	0491002(DE R-PB)	Próprio	FORNECIMENTO E APLICAÇÃO DE MEIO FIO EM PEDRA GRANÍTICA	m	8,00	12,69	16,08	128,64
1.3.4	94990	SINAPI	EXECUÇÃO DE PASSEIO (CALÇADA) OU PISO DE CONCRETO COM CONCRETO MOLDADO IN LOCO, FEITO EM OBRA, ACABAMENTO CONVENCIONAL, NÃO ARMADO. AF_07/2016	m³	10,93	486,68	616,87	6.742,39
1.3.5	9050	Próprio	RAMPAS DE ACESSIBILIDADE	UNID	4,00	426,92	541,12	2.164,48
1.3.6	9050/2	Próprio	Piso podotátil de concreto - DIRECIONAL E ALERTA, *25 X 25* CM	M²	30,65	51,04	64,69	1.982,75
1.3.7	84523(GIDU RJP)	Próprio	LIMPEZA FINAL DE OBRA (PAVIMENTAÇÃO)	m²	382,50	0,40	0,51	195,08
<b>1.4</b>			<b>SINALIZAÇÃO VIÁRIA</b>					<b>318,73</b>
1.4.1	75390(GIDU RJP)	Próprio	CAIAÇÃO DE MEIO FIO	m²	38,25	1,10	1,39	53,17
1.4.2	73916/002	SINAPI	PLACA ESMALTADA PARA IDENTIFICAÇÃO NR DE RUA, DIMENSÕES 45X25CM	UN	2,00	104,76	132,78	265,56
<b>2</b>			<b>RUA JOAQUIM MUNIZ</b>					<b>29.435,23</b>
<b>2.1</b>			<b>SERVIÇOS PRELIMINARES</b>					<b>109,48</b>
2.1.1	78472	SINAPI	SERVICOS TOPOGRAFICOS PARA PAVIMENTACAO, INCLUSIVE NOTA DE SERVICOS, ACOMPANHAMENTO E GREIDE	m²	322,00	0,27	0,34	109,48
<b>2.2</b>			<b>TERRAPLANAGEM</b>					<b>154,56</b>
2.2.1	79472	SINAPI	REGULARIZACAO DE SUPERFICIES EM TERRA COM MOTONIVELADORA	m²	322,00	0,38	0,48	154,56
<b>2.3</b>			<b>PAVIMENTAÇÃO</b>					<b>28.860,87</b>
2.3.1	94273	SINAPI	ASSENTAMENTO DE GUIA (MEIO-FIO) EM TRECHO RETO, CONFECCIONADA EM CONCRETO PRÉ-FABRICADO, DIMENSÕES 100X15X13X30 CM (COMPRIMENTO X BASE INFERIOR X BASE SUPERIOR X ALTURA), PARA VIAS URBANAS (USO VIÁRIO). AF_06/2016	M	128,80	27,73	35,15	4.527,32
2.3.2	0270200(DE R-PB)	Próprio	REVESTIMENTO EM PARALELEPIPEDO INC. COLCHÃO DE AREIA	m²	322,00	40,61	51,47	16.573,34
2.3.3	0491002(DE R-PB)	Próprio	FORNECIMENTO E APLICAÇÃO DE MEIO FIO EM PEDRA GRANÍTICA	m	7,40	12,69	16,08	118,99
2.3.4	94990	SINAPI	EXECUÇÃO DE PASSEIO (CALÇADA) OU PISO DE CONCRETO COM CONCRETO MOLDADO IN LOCO, FEITO EM OBRA, ACABAMENTO CONVENCIONAL, NÃO ARMADO. AF_07/2016	m³	6,70	486,68	616,87	4.133,03
2.3.5	9050- Rampa1,20	Próprio	Rampas de acessibilidade utilizadas nas pavimentações (utilizadas em calçadas com largura de 1,20 metros)	unid	4,00	345,68	438,15	1.752,60
2.3.6	9050/2	Próprio	Piso podotátil de concreto - DIRECIONAL E ALERTA, *25 X 25* CM	M²	24,60	51,04	64,69	1.591,37
2.3.7	84523(GIDU RJP)	Próprio	LIMPEZA FINAL DE OBRA (PAVIMENTAÇÃO)	m²	322,00	0,40	0,51	164,22
<b>2.4</b>			<b>SINALIZAÇÃO VIÁRIA</b>					<b>310,32</b>
2.4.1	75390(GIDU RJP)	Próprio	CAIAÇÃO DE MEIO FIO	m²	32,20	1,10	1,39	44,76
2.4.2	73916/002	SINAPI	PLACA ESMALTADA PARA IDENTIFICAÇÃO NR DE RUA, DIMENSÕES 45X25CM	UN	2,00	104,76	132,78	265,56
<b>3</b>			<b>TRAVESSA JOAQUIM MUNIZ</b>					<b>16.991,89</b>
<b>3.1</b>			<b>SERVIÇOS PRELIMINARES</b>					<b>61,37</b>
3.1.1	78472	SINAPI	SERVICOS TOPOGRAFICOS PARA PAVIMENTACAO, INCLUSIVE NOTA DE SERVICOS, ACOMPANHAMENTO E GREIDE	m²	180,50	0,27	0,34	61,37
<b>3.2</b>			<b>TERRAPLANAGEM</b>					<b>86,64</b>
3.2.1	79472	SINAPI	REGULARIZACAO DE SUPERFICIES EM TERRA COM MOTONIVELADORA	m²	180,50	0,38	0,48	86,64
<b>3.3</b>			<b>PAVIMENTAÇÃO</b>					<b>16.218,47</b>
3.3.1	94273	SINAPI	ASSENTAMENTO DE GUIA (MEIO-FIO) EM TRECHO RETO, CONFECCIONADA EM CONCRETO PRÉ-FABRICADO, DIMENSÕES 100X15X13X30 CM (COMPRIMENTO X BASE INFERIOR X BASE SUPERIOR X ALTURA), PARA VIAS URBANAS (USO VIÁRIO). AF_06/2016	M	72,20	27,73	35,15	2.537,83
3.3.2	0270200(DE R-PB)	Próprio	REVESTIMENTO EM PARALELEPIPEDO INC. COLCHÃO DE AREIA	m²	180,50	40,61	51,47	9.290,34
3.3.3	0491002(DE R-PB)	Próprio	FORNECIMENTO E APLICAÇÃO DE MEIO FIO EM PEDRA GRANÍTICA	m	7,40	12,69	16,08	118,99
3.3.4	94990	SINAPI	EXECUÇÃO DE PASSEIO (CALÇADA) OU PISO DE CONCRETO COM CONCRETO MOLDADO IN LOCO, FEITO EM OBRA, ACABAMENTO CONVENCIONAL, NÃO ARMADO. AF_07/2016	m³	3,86	486,68	616,87	2.381,12
3.3.5	9050- Rampa1,20	Próprio	Rampas de acessibilidade utilizadas nas pavimentações (utilizadas em calçadas com largura de 1,20 metros)	unid	2,00	345,68	438,15	876,30
3.3.6	9050/2	Próprio	Piso podotátil de concreto - DIRECIONAL E ALERTA, *25 X 25* CM	M²	14,25	51,04	64,69	921,83
3.3.7	84523(GIDU RJP)	Próprio	LIMPEZA FINAL DE OBRA (PAVIMENTAÇÃO)	m²	180,50	0,40	0,51	92,06
<b>3.4</b>			<b>SINALIZAÇÃO VIÁRIA</b>					<b>625,41</b>
3.4.1	75390(GIDU RJP)	Próprio	CAIAÇÃO DE MEIO FIO	m²	18,05	1,10	1,39	25,09
3.4.2	73916/002	SINAPI	PLACA ESMALTADA PARA IDENTIFICAÇÃO NR DE RUA, DIMENSÕES 45X25CM	UN	2,00	104,76	132,78	265,56

<b>Obra:</b>	IMPLANTAÇÃO DE PAVIMENTAÇÃO NO MUNICÍPIO DE FAGUNDES-PB	<b>VALOR DA OBRA:</b>		<b>VALOR REPASSE:</b>		
<b>Município:</b>	FAGUNDES - PB	R\$	481.468,40	R\$	477.500,00	
<b>Endereço:</b>	DIVERSAS RUAS	<b>Nº Contrato:</b>		<b>CONTRAPARTIDA:</b>		
<b>Fonte de dados:</b>	SINAPI - 12/2019 - Paraíba / SICRO3 - 07/2019 - Paraíba / SICRO2 - 11/2016 - Paraíba		1069311-71	R\$	3.968,40	
<b>Encargos Sociais Desonerados:</b>	Horista: 87,29% Mensalista: 49,27%		<b>BDI: 26,75%</b>	<b>DATA BASE (REFERÊNCIAS): SINAPI/PB - DEZEMBRO/2019 DESONERADO</b>		


**Planilha Orçamentária Sintética**

Item	Código	Banco	Descrição	Und	Quant.	Valor Unit	Valor Unit com BDI	Total
3.4.3	5213417	SICRO3	Confeção de placa em aço nº 16 galvanizado, com película retrorrefletiva tipo I + III	m²	0,59	244,81	310,30	183,08
3.4.4	5216111	SICRO3	Fornecimento e implantação de suporte e travessa para placa de sinalização em madeira de lei tratada 8 x 8 cm	un	1,00	119,67	151,68	151,68
<b>4</b>			<b>TRAVESSA PLÍNIO LEMOS</b>					<b>52.845,68</b>
<b>4.1</b>			<b>SERVIÇOS PRELIMINARES</b>					<b>214,48</b>
4.1.1	78472	SINAPI	SERVICOS TOPOGRAFICOS PARA PAVIMENTACAO, INCLUSIVE NOTA DE SERVICOS, ACOMPANHAMENTO E GREIDE	m²	630,83	0,27	0,34	214,48
<b>4.2</b>			<b>TERRAPLANAGEM</b>					<b>302,80</b>
4.2.1	79472	SINAPI	REGULARIZACAO DE SUPERFICIES EM TERRA COM MOTONIVELADORA	m²	630,83	0,38	0,48	302,80
<b>4.3</b>			<b>PAVIMENTAÇÃO</b>					<b>51.659,58</b>
4.3.1	94273	SINAPI	ASSENTAMENTO DE GUIA (MEIO-FIO) EM TRECHO RETO, CONFECCIONADA EM CONCRETO PRÉ-FABRICADO, DIMENSÕES 100X15X13X30 CM (COMPRIMENTO X BASE INFERIOR X BASE SUPERIOR X ALTURA), PARA VIAS URBANAS (USO VIÁRIO). AF_06/2016	M	197,10	27,73	35,15	6.928,07
4.3.2	0270200(DE R-PB)	Próprio	REVESTIMENTO EM PARALELEPIPEDO INC. COLCHÃO DE AREIA	m²	630,83	40,61	51,47	32.468,82
4.3.3	0491002(DE R-PB)	Próprio	FORNECIMENTO E APLICAÇÃO DE MEIO FIO EM PEDRA GRANÍTICA	m	17,90	12,69	16,08	287,83
4.3.4	94990	SINAPI	EXECUÇÃO DE PASSEIO (CALÇADA) OU PISO DE CONCRETO COM CONCRETO MOLDADO IN LOCO, FEITO EM OBRA, ACABAMENTO CONVENCIONAL, NÃO ARMADO. AF_07/2016	m³	9,32	486,68	616,87	5.749,23
4.3.5	9050-Rampa1,20	Próprio	Rampas de acessibilidade utilizadas nas pavimentações (utilizadas em calçadas com largura de 1,20 metros)	unid	8,00	345,68	438,15	3.505,20
4.3.6	9050/2	Próprio	Piso podotátil de concreto - DIRECIONAL E ALERTA, *25 X 25* CM	M²	37,08	51,04	64,69	2.398,71
4.3.7	84523(GIDU RJP)	Próprio	LIMPEZA FINAL DE OBRA (PAVIMENTAÇÃO)	m²	630,83	0,40	0,51	321,72
<b>4.4</b>			<b>SINALIZAÇÃO VIÁRIA</b>					<b>668,82</b>
4.4.1	75390(GIDU RJP)	Próprio	CAIAÇÃO DE MEIO FIO	m²	49,28	1,10	1,39	68,50
4.4.2	73916/002	SINAPI	PLACA ESMALTADA PARA IDENTIFICAÇÃO NR DE RUA, DIMENSÕES 45X25CM	UN	2,00	104,76	132,78	265,56
4.4.3	5213417	SICRO3	Confeção de placa em aço nº 16 galvanizado, com película retrorrefletiva tipo I + III	m²	0,59	244,81	310,30	183,08
4.4.4	5216111	SICRO3	Fornecimento e implantação de suporte e travessa para placa de sinalização em madeira de lei tratada 8 x 8 cm	un	1,00	119,67	151,68	151,68
<b>5</b>			<b>TRECHO DA RUA PROJETADA 02</b>					<b>16.509,65</b>
<b>5.1</b>			<b>SERVIÇOS PRELIMINARES</b>					<b>62,56</b>
5.1.1	78472	SINAPI	SERVICOS TOPOGRAFICOS PARA PAVIMENTACAO, INCLUSIVE NOTA DE SERVICOS, ACOMPANHAMENTO E GREIDE	m²	184,00	0,27	0,34	62,56
<b>5.2</b>			<b>TERRAPLANAGEM</b>					<b>88,32</b>
5.2.1	79472	SINAPI	REGULARIZACAO DE SUPERFICIES EM TERRA COM MOTONIVELADORA	m²	184,00	0,38	0,48	88,32
<b>5.3</b>			<b>PAVIMENTAÇÃO</b>					<b>16.069,65</b>
5.3.1	94273	SINAPI	ASSENTAMENTO DE GUIA (MEIO-FIO) EM TRECHO RETO, CONFECCIONADA EM CONCRETO PRÉ-FABRICADO, DIMENSÕES 100X15X13X30 CM (COMPRIMENTO X BASE INFERIOR X BASE SUPERIOR X ALTURA), PARA VIAS URBANAS (USO VIÁRIO). AF_06/2016	M	67,80	27,73	35,15	2.383,17
5.3.2	0270200(DE R-PB)	Próprio	REVESTIMENTO EM PARALELEPIPEDO INC. COLCHÃO DE AREIA	m²	184,00	40,61	51,47	9.470,48
5.3.3	0491002(DE R-PB)	Próprio	FORNECIMENTO E APLICAÇÃO DE MEIO FIO EM PEDRA GRANÍTICA	m	12,00	12,69	16,08	192,96
5.3.4	94990	SINAPI	EXECUÇÃO DE PASSEIO (CALÇADA) OU PISO DE CONCRETO COM CONCRETO MOLDADO IN LOCO, FEITO EM OBRA, ACABAMENTO CONVENCIONAL, NÃO ARMADO. AF_07/2016	m³	3,57	486,68	616,87	2.202,23
5.3.5	9050-Rampa1,20	Próprio	Rampas de acessibilidade utilizadas nas pavimentações (utilizadas em calçadas com largura de 1,20 metros)	unid	2,00	345,68	438,15	876,30
5.3.6	9050/2	Próprio	Piso podotátil de concreto - DIRECIONAL E ALERTA, *25 X 25* CM	M²	13,15	51,04	64,69	850,67
5.3.7	84523(GIDU RJP)	Próprio	LIMPEZA FINAL DE OBRA (PAVIMENTAÇÃO)	m²	184,00	0,40	0,51	93,84
<b>5.4</b>			<b>SINALIZAÇÃO VIÁRIA</b>					<b>289,12</b>
5.4.1	75390(GIDU RJP)	Próprio	CAIAÇÃO DE MEIO FIO	m²	16,95	1,10	1,39	23,56
5.4.2	73916/002	SINAPI	PLACA ESMALTADA PARA IDENTIFICAÇÃO NR DE RUA, DIMENSÕES 45X25CM	UN	2,00	104,76	132,78	265,56
<b>6</b>			<b>RUA JOSÉ BEZERRA DE FREITAS</b>					<b>93.488,03</b>
<b>6.1</b>			<b>SERVIÇOS PRELIMINARES</b>					<b>335,44</b>
6.1.1	78472	SINAPI	SERVICOS TOPOGRAFICOS PARA PAVIMENTACAO, INCLUSIVE NOTA DE SERVICOS, ACOMPANHAMENTO E GREIDE	m²	986,60	0,27	0,34	335,44
<b>6.2</b>			<b>TERRAPLANAGEM</b>					<b>473,57</b>
6.2.1	79472	SINAPI	REGULARIZACAO DE SUPERFICIES EM TERRA COM MOTONIVELADORA	m²	986,60	0,38	0,48	473,57
<b>6.3</b>			<b>PAVIMENTAÇÃO</b>					<b>91.920,41</b>
6.3.1	94273	SINAPI	ASSENTAMENTO DE GUIA (MEIO-FIO) EM TRECHO RETO, CONFECCIONADA EM CONCRETO PRÉ-FABRICADO, DIMENSÕES 100X15X13X30 CM (COMPRIMENTO X BASE INFERIOR X BASE SUPERIOR X ALTURA), PARA VIAS URBANAS (USO VIÁRIO). AF_06/2016	M	455,50	27,73	35,15	16.010,83
6.3.2	0270200(DE R-PB)	Próprio	REVESTIMENTO EM PARALELEPIPEDO INC. COLCHÃO DE AREIA	m²	986,60	40,61	51,47	50.780,30
6.3.3	0491002(DE R-PB)	Próprio	FORNECIMENTO E APLICAÇÃO DE MEIO FIO EM PEDRA GRANÍTICA	m	12,70	12,69	16,08	204,22
6.3.4	94990	SINAPI	EXECUÇÃO DE PASSEIO (CALÇADA) OU PISO DE CONCRETO COM CONCRETO MOLDADO IN LOCO, FEITO EM OBRA, ACABAMENTO CONVENCIONAL, NÃO ARMADO. AF_07/2016	m³	24,88	486,68	616,87	15.347,73
6.3.5	9050-Rampa1,20	Próprio	Rampas de acessibilidade utilizadas nas pavimentações (utilizadas em calçadas com largura de 1,20 metros)	unid	7,00	345,68	438,15	3.067,05
6.3.6	9050/2	Próprio	Piso podotátil de concreto - DIRECIONAL E ALERTA, *25 X 25* CM	M²	92,86	51,04	64,69	6.007,11

<b>Obra:</b>	IMPLANTAÇÃO DE PAVIMENTAÇÃO NO MUNICÍPIO DE FAGUNDES-PB	<b>VALOR DA OBRA:</b>		<b>VALOR REPASSE:</b>		
<b>Município:</b>	FAGUNDES - PB	R\$	481.468,40	R\$	477.500,00	
<b>Endereço:</b>	DIVERSAS RUAS	<b>Nº Contrato:</b>		<b>CONTRAPARTIDA:</b>		
<b>Fonte de dados:</b>	SINAPI - 12/2019 - Paraíba / SICRO3 - 07/2019 - Paraíba / SICRO2 - 11/2016 - Paraíba		1069311-71	R\$	3.968,40	
<b>Encargos Sociais Desonerados:</b>	Horista: 87,29% Mensalista: 49,27%	<b>BDI:</b>	<b>26,75%</b>	<b>DATA BASE (REFERÊNCIAS): SINAPI/PB - DEZEMBRO/2019 DESONERADO</b>		


**Planilha Orçamentária Sintética**

Item	Código	Banco	Descrição	Und	Quant.	Valor Unit	Valor Unit com BDI	Total
6.3.7	84523(GIDU RJP)	Próprio	LIMPEZA FINAL DE OBRA (PAVIMENTAÇÃO)	m²	986,60	0,40	0,51	503,17
<b>6.4</b>			<b>SINALIZAÇÃO VIÁRIA</b>					<b>758,61</b>
6.4.1	75390(GIDU RJP)	Próprio	CAIAÇÃO DE MEIO FIO	m²	113,88	1,10	1,39	158,29
6.4.2	73916/002	SINAPI	PLACA ESMALTADA PARA IDENTIFICAÇÃO NR DE RUA, DIMENSÕES 45X25CM	UN	2,00	104,76	132,78	265,56
6.4.3	5213417	SICRO3	Confecção de placa em aço nº 16 galvanizado, com película retrorrefletiva tipo I + III	m²	0,59	244,81	310,30	183,08
6.4.4	5216111	SICRO3	Fornecimento e implantação de suporte e travessa para placa de sinalização em madeira de lei tratada 8 x 8 cm	un	1,00	119,67	151,68	151,68
<b>7</b>			<b>RUA ODILON CANDIDO NASCIMENTO</b>					<b>88.269,16</b>
<b>7.1</b>			<b>SERVIÇOS PRELIMINARES</b>					<b>337,11</b>
7.1.1	78472	SINAPI	SERVICOS TOPOGRAFICOS PARA PAVIMENTACAO, INCLUSIVE NOTA DE SERVICOS, ACOMPANHAMENTO E GREIDE	m²	991,50	0,27	0,34	337,11
<b>7.2</b>			<b>TERRAPLANAGEM</b>					<b>475,92</b>
7.2.1	79472	SINAPI	REGULARIZACAO DE SUPERFICIES EM TERRA COM MOTONIVELADORA	m²	991,50	0,38	0,48	475,92
<b>7.3</b>			<b>TERRAPLANAGEM</b>					<b>86.727,37</b>
7.3.1	94273	SINAPI	ASSENTAMENTO DE GUIA (MEIO-FIO) EM TRECHO RETO, CONFECCIONADA EM CONCRETO PRÉ-FABRICADO, DIMENSÕES 100X15X13X30 CM (COMPRIMENTO X BASE INFERIOR X BASE SUPERIOR X ALTURA), PARA VIAS URBANAS (USO VIÁRIO). AF_06/2016	M	396,60	27,73	35,15	13.940,49
7.3.2	0270200(DE R-PB)	Próprio	REVESTIMENTO EM PARALELEPIPEDO INC. COLCHÃO DE AREIA	m²	991,50	40,61	51,47	51.032,51
7.3.3	94990	SINAPI	EXECUÇÃO DE PASSEIO (CALÇADA) OU PISO DE CONCRETO COM CONCRETO MOLDADO IN LOCO, FEITO EM OBRA, ACABAMENTO CONVENCIONAL, NÃO ARMADO. AF_07/2016	m³	21,69	486,68	616,87	13.379,91
7.3.4	9050-Rampa1,20	Próprio	Rampas de acessibilidade utilizadas nas pavimentações (utilizadas em calçadas com largura de 1,20 metros)	unid	6,00	345,68	438,15	2.628,90
7.3.5	9050/2	Próprio	Piso podotátil de concreto - DIRECIONAL E ALERTA, *25 X 25* CM	M²	81,00	51,04	64,69	5.239,89
7.3.6	84523(GIDU RJP)	Próprio	LIMPEZA FINAL DE OBRA (PAVIMENTAÇÃO)	m²	991,50	0,40	0,51	505,67
<b>7.4</b>			<b>SINALIZAÇÃO VIÁRIA</b>					<b>728,76</b>
7.4.1	75390(GIDU RJP)	Próprio	CAIAÇÃO DE MEIO FIO	m²	92,40	1,10	1,39	128,44
7.4.2	73916/002	SINAPI	PLACA ESMALTADA PARA IDENTIFICAÇÃO NR DE RUA, DIMENSÕES 45X25CM	UN	2,00	104,76	132,78	265,56
7.4.3	5213417	SICRO3	Confecção de placa em aço nº 16 galvanizado, com película retrorrefletiva tipo I + III	m²	0,59	244,81	310,30	183,08
7.4.4	5216111	SICRO3	Fornecimento e implantação de suporte e travessa para placa de sinalização em madeira de lei tratada 8 x 8 cm	un	1,00	119,67	151,68	151,68
<b>8</b>			<b>TRAVESSA JOAQUIM BARBOSA 01</b>					<b>17.869,72</b>
<b>8.1</b>			<b>SERVIÇOS PRELIMINARES</b>					<b>73,78</b>
8.1.1	78472	SINAPI	SERVICOS TOPOGRAFICOS PARA PAVIMENTACAO, INCLUSIVE NOTA DE SERVICOS, ACOMPANHAMENTO E GREIDE	m²	217,00	0,27	0,34	73,78
<b>8.2</b>			<b>TERRAPLANAGEM</b>					<b>104,16</b>
8.2.1	79472	SINAPI	REGULARIZACAO DE SUPERFICIES EM TERRA COM MOTONIVELADORA	m²	217,00	0,38	0,48	104,16
<b>8.3</b>			<b>PAVIMENTAÇÃO</b>					<b>17.059,84</b>
8.3.1	94273	SINAPI	ASSENTAMENTO DE GUIA (MEIO-FIO) EM TRECHO RETO, CONFECCIONADA EM CONCRETO PRÉ-FABRICADO, DIMENSÕES 100X15X13X30 CM (COMPRIMENTO X BASE INFERIOR X BASE SUPERIOR X ALTURA), PARA VIAS URBANAS (USO VIÁRIO). AF_06/2016	M	91,00	27,73	35,15	3.198,65
8.3.2	0270200(DE R-PB)	Próprio	REVESTIMENTO EM PARALELEPIPEDO INC. COLCHÃO DE AREIA	m²	217,00	40,61	51,47	11.168,99
8.3.3	0491002(DE R-PB)	Próprio	FORNECIMENTO E APLICAÇÃO DE MEIO FIO EM PEDRA GRANÍTICA	m	10,20	12,69	16,08	164,02
8.3.4	94990	SINAPI	EXECUÇÃO DE PASSEIO (CALÇADA) OU PISO DE CONCRETO COM CONCRETO MOLDADO IN LOCO, FEITO EM OBRA, ACABAMENTO CONVENCIONAL, NÃO ARMADO. AF_07/2016	m³	2,31	486,68	616,87	1.424,97
8.3.5	9050-Rampa1,20	Próprio	Rampas de acessibilidade utilizadas nas pavimentações (utilizadas em calçadas com largura de 1,20 metros)	unid	1,00	345,68	438,15	438,15
8.3.6	9050/2	Próprio	Piso podotátil de concreto - DIRECIONAL E ALERTA, *25 X 25* CM	M²	8,57	51,04	64,69	554,39
8.3.7	84523(GIDU RJP)	Próprio	LIMPEZA FINAL DE OBRA (PAVIMENTAÇÃO)	m²	217,00	0,40	0,51	110,67
<b>8.4</b>			<b>SINALIZAÇÃO VIÁRIA</b>					<b>631,94</b>
8.4.1	75390(GIDU RJP)	Próprio	CAIAÇÃO DE MEIO FIO	m²	22,75	1,10	1,39	31,62
8.4.2	73916/002	SINAPI	PLACA ESMALTADA PARA IDENTIFICAÇÃO NR DE RUA, DIMENSÕES 45X25CM	UN	2,00	104,76	132,78	265,56
8.4.3	5213417	SICRO3	Confecção de placa em aço nº 16 galvanizado, com película retrorrefletiva tipo I + III	m²	0,59	244,81	310,30	183,08
8.4.4	5216111	SICRO3	Fornecimento e implantação de suporte e travessa para placa de sinalização em madeira de lei tratada 8 x 8 cm	un	1,00	119,67	151,68	151,68
<b>9</b>			<b>TRECHO DA RUA PROJETADA 1</b>					<b>15.477,71</b>
<b>9.1</b>			<b>SERVIÇOS PRELIMINARES</b>					<b>76,59</b>
9.1.1	78472	SINAPI	SERVICOS TOPOGRAFICOS PARA PAVIMENTACAO, INCLUSIVE NOTA DE SERVICOS, ACOMPANHAMENTO E GREIDE	m²	225,25	0,27	0,34	76,59
<b>9.2</b>			<b>TERRAPLANAGEM</b>					<b>108,12</b>
9.2.1	79472	SINAPI	REGULARIZACAO DE SUPERFICIES EM TERRA COM MOTONIVELADORA	m²	225,25	0,38	0,48	108,12
<b>9.3</b>			<b>PAVIMENTAÇÃO</b>					<b>14.996,12</b>
9.3.1	94273	SINAPI	ASSENTAMENTO DE GUIA (MEIO-FIO) EM TRECHO RETO, CONFECCIONADA EM CONCRETO PRÉ-FABRICADO, DIMENSÕES 100X15X13X30 CM (COMPRIMENTO X BASE INFERIOR X BASE SUPERIOR X ALTURA), PARA VIAS URBANAS (USO VIÁRIO). AF_06/2016	M	90,10	27,73	35,15	3.167,02

<b>Obra:</b>	IMPLANTAÇÃO DE PAVIMENTAÇÃO NO MUNICÍPIO DE FAGUNDES-PB	<b>VALOR DA OBRA:</b>		<b>VALOR REPASSE:</b>		
<b>Município:</b>	FAGUNDES - PB	R\$	481.468,40	R\$	477.500,00	
<b>Endereço:</b>	DIVERSAS RUAS	<b>Nº Contrato:</b>		<b>CONTRAPARTIDA:</b>		
<b>Fonte de dados:</b>	SINAPI - 12/2019 - Paraíba / SICRO3 - 07/2019 - Paraíba / SICRO2 - 11/2016 - Paraíba		1069311-71	R\$	3.968,40	
<b>Encargos Sociais Desonerados:</b>	Horista: 87,29% Mensalista: 49,27%	<b>BDI:</b>	<b>26,75%</b>	<b>DATA BASE (REFERÊNCIAS): SINAPI/PB - DEZEMBRO/2019 DESONERADO</b>		


**Planilha Orçamentária Sintética**

Item	Código	Banco	Descrição	Und	Quant.	Valor Unit	Valor Unit com BDI	Total
9.3.2	0270200(DE R-PB)	Próprio	REVESTIMENTO EM PARALELEPIPEDO INC. COLCHÃO DE AREIA	m²	225,25	40,61	51,47	11.593,62
9.3.3	0491002(DE R-PB)	Próprio	FORNECIMENTO E APLICAÇÃO DE MEIO FIO EM PEDRA GRANÍTICA	m	7,50	12,69	16,08	120,60
9.3.4	84523(GIDU RJP)	Próprio	LIMPEZA FINAL DE OBRA (PAVIMENTAÇÃO)	m²	225,25	0,40	0,51	114,88
<b>9.4</b>			<b>SINALIZAÇÃO VIÁRIA</b>					<b>296,88</b>
9.4.1	75390(GIDU RJP)	Próprio	CAIAÇÃO DE MEIO FIO	m²	22,53	1,10	1,39	31,32
9.4.2	73916/002	SINAPI	PLACA ESMALTADA PARA IDENTIFICAÇÃO NR DE RUA, DIMENSÕES 45X25CM	UN	2,00	104,76	132,78	265,56
<b>10</b>			<b>TRAVESSA NIVALDO MARTINS CAVALCANTE</b>					<b>39.430,63</b>
<b>10.1</b>			<b>SERVIÇOS PRELIMINARES</b>					<b>176,68</b>
10.1.1	78472	SINAPI	SERVICOS TOPOGRAFICOS PARA PAVIMENTACAO, INCLUSIVE NOTA DE SERVICOS, ACOMPANHAMENTO E GREIDE	m²	519,65	0,27	0,34	176,68
<b>10.2</b>			<b>TERRAPLANAGEM</b>					<b>249,43</b>
10.2.1	79472	SINAPI	REGULARIZACAO DE SUPERFICIES EM TERRA COM MOTONIVELADORA	m²	519,65	0,38	0,48	249,43
<b>10.3</b>			<b>PAVIMENTAÇÃO</b>					<b>38.342,21</b>
10.3.1	94273	SINAPI	ASSENTAMENTO DE GUIA (MEIO-FIO) EM TRECHO RETO, CONFECCIONADA EM CONCRETO PRÉ-FABRICADO, DIMENSÕES 100X15X13X30 CM (COMPRIMENTO X BASE INFERIOR X BASE SUPERIOR X ALTURA), PARA VIAS URBANAS (USO VIÁRIO). AF_06/2016	M	178,45	27,73	35,15	6.272,52
10.3.2	0270200(DE R-PB)	Próprio	REVESTIMENTO EM PARALELEPIPEDO INC. COLCHÃO DE AREIA	m²	519,65	40,61	51,47	26.746,39
10.3.3	0491002(DE R-PB)	Próprio	FORNECIMENTO E APLICAÇÃO DE MEIO FIO EM PEDRA GRANÍTICA	m	10,69	12,69	16,08	171,90
10.3.4	94990	SINAPI	EXECUÇÃO DE PASSEIO (CALÇADA) OU PISO DE CONCRETO COM CONCRETO MOLDADO IN LOCO, FEITO EM OBRA, ACABAMENTO CONVENCIONAL, NÃO ARMADO. AF_07/2016	m³	4,77	486,68	616,87	2.942,47
10.3.5	9050	Próprio	RAMPAS DE ACESSIBILIDADE	UNID	2,00	426,92	541,12	1.082,24
10.3.6	9050/2	Próprio	Piso podotátil de concreto - DIRECIONAL E ALERTA, "25 X 25" CM	M²	13,32	51,04	64,69	861,67
10.3.7	84523(GIDU RJP)	Próprio	LIMPEZA FINAL DE OBRA (PAVIMENTAÇÃO)	m²	519,65	0,40	0,51	265,02
<b>10.4</b>			<b>SINALIZAÇÃO VIÁRIA</b>					<b>662,31</b>
10.4.1	75390(GIDU RJP)	Próprio	CAIAÇÃO DE MEIO FIO	m²	44,60	1,10	1,39	61,99
10.4.2	73916/002	SINAPI	PLACA ESMALTADA PARA IDENTIFICAÇÃO NR DE RUA, DIMENSÕES 45X25CM	UN	2,00	104,76	132,78	265,56
10.4.3	5213417	SICRO3	Confecção de placa em aço nº 16 galvanizado, com película retrorrefletiva tipo I + III	m²	0,59	244,81	310,30	183,08
10.4.4	5216111	SICRO3	Fornecimento e implantação de suporte e travessa para placa de sinalização em madeira de lei tratada 8 x 8 cm	un	1,00	119,67	151,68	151,68
<b>11</b>			<b>BECO VAI QUEM QUER</b>					<b>13.485,66</b>
<b>11.1</b>			<b>SERVIÇOS PRELIMINARES</b>					<b>61,99</b>
11.1.1	78472	SINAPI	SERVICOS TOPOGRAFICOS PARA PAVIMENTACAO, INCLUSIVE NOTA DE SERVICOS, ACOMPANHAMENTO E GREIDE	m²	182,32	0,27	0,34	61,99
<b>11.2</b>			<b>TERRAPLANAGEM</b>					<b>87,51</b>
11.2.1	79472	SINAPI	REGULARIZACAO DE SUPERFICIES EM TERRA COM MOTONIVELADORA	m²	182,32	0,38	0,48	87,51
<b>11.3</b>			<b>PAVIMENTAÇÃO</b>					<b>13.046,55</b>
11.3.1	94273	SINAPI	ASSENTAMENTO DE GUIA (MEIO-FIO) EM TRECHO RETO, CONFECCIONADA EM CONCRETO PRÉ-FABRICADO, DIMENSÕES 100X15X13X30 CM (COMPRIMENTO X BASE INFERIOR X BASE SUPERIOR X ALTURA), PARA VIAS URBANAS (USO VIÁRIO). AF_06/2016	M	69,20	27,73	35,15	2.432,38
11.3.2	0270200(DE R-PB)	Próprio	REVESTIMENTO EM PARALELEPIPEDO INC. COLCHÃO DE AREIA	m²	182,32	40,61	51,47	9.384,01
11.3.3	0491002(DE R-PB)	Próprio	FORNECIMENTO E APLICAÇÃO DE MEIO FIO EM PEDRA GRANÍTICA	m	6,50	12,69	16,08	104,52
11.3.4	94990	SINAPI	EXECUÇÃO DE PASSEIO (CALÇADA) OU PISO DE CONCRETO COM CONCRETO MOLDADO IN LOCO, FEITO EM OBRA, ACABAMENTO CONVENCIONAL, NÃO ARMADO. AF_07/2016	m³	0,56	486,68	616,87	345,45
11.3.5	9050-Rampa1,20	Próprio	Rampas de acessibilidade utilizadas nas pavimentações (utilizadas em calçadas com largura de 1,20 metros)	unid	1,00	345,68	438,15	438,15
11.3.6	9050/2	Próprio	Piso podotátil de concreto - DIRECIONAL E ALERTA, "25 X 25" CM	M²	3,85	51,04	64,69	249,06
11.3.7	84523(GIDU RJP)	Próprio	LIMPEZA FINAL DE OBRA (PAVIMENTAÇÃO)	m²	182,32	0,40	0,51	92,98
<b>11.4</b>			<b>SINALIZAÇÃO VIÁRIA</b>					<b>289,61</b>
11.4.1	75390(GIDU RJP)	Próprio	CAIAÇÃO DE MEIO FIO	m²	17,30	1,10	1,39	24,05
11.4.2	73916/002	SINAPI	PLACA ESMALTADA PARA IDENTIFICAÇÃO NR DE RUA, DIMENSÕES 45X25CM	UN	2,00	104,76	132,78	265,56
<b>12</b>			<b>RUA JOAQUIM BARBOSA DA SILVA</b>					<b>56.987,29</b>
<b>12.1</b>			<b>SERVIÇOS PRELIMINARES</b>					<b>189,42</b>
12.1.1	78472	SINAPI	SERVICOS TOPOGRAFICOS PARA PAVIMENTACAO, INCLUSIVE NOTA DE SERVICOS, ACOMPANHAMENTO E GREIDE	m²	557,11	0,27	0,34	189,42
<b>12.2</b>			<b>TERRAPLANAGEM</b>					<b>267,41</b>
12.2.1	79472	SINAPI	REGULARIZACAO DE SUPERFICIES EM TERRA COM MOTONIVELADORA	m²	557,11	0,38	0,48	267,41
<b>12.3</b>			<b>PAVIMENTAÇÃO</b>					<b>49.127,86</b>
12.3.1	94273	SINAPI	ASSENTAMENTO DE GUIA (MEIO-FIO) EM TRECHO RETO, CONFECCIONADA EM CONCRETO PRÉ-FABRICADO, DIMENSÕES 100X15X13X30 CM (COMPRIMENTO X BASE INFERIOR X BASE SUPERIOR X ALTURA), PARA VIAS URBANAS (USO VIÁRIO). AF_06/2016	M	213,23	27,73	35,15	7.495,03
12.3.2	0270200(DE R-PB)	Próprio	REVESTIMENTO EM PARALELEPIPEDO INC. COLCHÃO DE AREIA	m²	557,11	40,61	51,47	28.674,45
12.3.3	0491002(DE R-PB)	Próprio	FORNECIMENTO E APLICAÇÃO DE MEIO FIO EM PEDRA GRANÍTICA	m	14,17	12,69	16,08	227,85

<b>Obra:</b>	IMPLANTAÇÃO DE PAVIMENTAÇÃO NO MUNICÍPIO DE FAGUNDES-PB	<b>VALOR DA OBRA:</b>		<b>VALOR REPASSE:</b>		
<b>Município:</b>	FAGUNDES - PB	R\$	481.468,40	R\$	477.500,00	
<b>Endereço:</b>	DIVERSAS RUAS	<b>Nº Contrato:</b>		<b>CONTRAPARTIDA:</b>		
<b>Fonte de dados:</b>	SINAPI - 12/2019 - Paraíba / SICRO3 - 07/2019 - Paraíba / SICRO2 - 11/2016 - Paraíba		1069311-71	R\$	3.968,40	
<b>Encargos Sociais Desonerados:</b>	Horista: 87,29% Mensalista: 49,27%		<b>BDI: 26,75%</b>	<b>DATA BASE (REFERÊNCIAS): SINAPI/PB - DEZEMBRO/2019 DESONERADO</b>		

**Planilha Orçamentária Sintética**

Item	Código	Banco	Descrição	Und	Quant.	Valor Unit	Valor Unit com BDI	Total
12.3.4	94990	SINAPI	EXECUÇÃO DE PASSEIO (CALÇADA) OU PISO DE CONCRETO COM CONCRETO MOLDADO IN LOCO, FEITO EM OBRA, ACABAMENTO CONVENCIONAL, NÃO ARMADO. AF_07/2016	m³	11,52	486,68	616,87	7.106,34
12.3.5	9050- Rampa1,20	Próprio	Rampas de acessibilidade utilizadas nas pavimentações (utilizadas em calçadas com largura de 1,20 metros)	unid	6,00	345,68	438,15	2.628,90
12.3.6	9050/2	Próprio	Piso podotátil de concreto - DIRECIONAL E ALERTA, "25 X 25" CM	M²	41,91	51,04	64,69	2.711,16
12.3.7	84523(GIDU RJP)	Próprio	LIMPEZA FINAL DE OBRA (PAVIMENTAÇÃO)	m²	557,11	0,40	0,51	284,13
<b>12.4</b>			<b>SINALIZAÇÃO VIÁRIA</b>					<b>339,66</b>
12.4.1	75390(GIDU RJP)	Próprio	CAIAÇÃO DE MEIO FIO	m²	53,31	1,10	1,39	74,10
12.4.2	73916/002	SINAPI	PLACA ESMALTADA PARA IDENTIFICAÇÃO NR DE RUA, DIMENSÕES 45X25CM	UN	2,00	104,76	132,78	265,56
<b>12.5</b>			<b>DRENAGEM</b>					<b>7.062,94</b>
12.5.1	85323	SINAPI	LOCACAO E NIVELAMENTO DE EMISSARIO/REDE COLETORA COM AUXILIO DE EQUIPAMENTO TOPOGRAFICO	M	9,52	1,60	2,03	19,33
12.5.2	CPU-146	Próprio	TUBO CONCRETO SIMPLES DN 400 MM PARA DRENAGEM - FORNECIMENTO E INSTALACAO INCLUSIVE ESCAVACAO MANUAL 1,5M3/M	M	9,52	125,47	159,03	1.513,97
12.5.3	93370	SINAPI	REATERRO MECANIZADO DE VALA COM ESCAVADEIRA HIDRÁULICA (CAPACIDADE DA CAÇAMBA: 0,8 M³ / POTÊNCIA: 111 HP), LARGURA ATÉ 1,5 M, PROFUNDIDADE DE 3,0 A 4,5 M, COM SOLO DE 1ª CATEGORIA EM LOCAIS COM BAIXO NÍVEL DE INTERFERÊNCIA. AF_04/2016	m³	19,11	6,96	8,82	168,55
12.5.4	83659	SINAPI	BOCA DE LOBO EM ALVENARIA TIJOLO MACICO, REVESTIDA C/ ARGAMASSA DE CIMENTO E AREIA 1:3, SOBRE LASTRO DE CONCRETO 10CM E TAMPAS DE CONCRETO ARMADO	UN	2,00	605,23	767,13	1.534,26
12.5.5	2019	Próprio	POÇO DE VISITA (h=1,50)	UNID	1,00	1.794,46	2.274,48	2.274,48
12.5.6	2020	Próprio	COLCHÃO DE AREIA	m³	0,61	90,26	114,40	69,78
12.5.7	94043	SINAPI	ESCORAMENTO DE VALA, TIPO PONTALETEAMENTO, COM PROFUNDIDADE DE 0 A 1,5 M, LARGURA MENOR QUE 1,5 M, EM LOCAL COM NÍVEL BAIXO DE INTERFERÊNCIA. AF_06/2016	m²	28,56	12,54	15,89	453,82
12.5.8	90108	SINAPI	ESCAVAÇÃO MECANIZADA DE VALA COM PROFUNDIDADE MAIOR QUE 1,5 M ATÉ 3,0 M (MÉDIA ENTRE MONTANTE E JUSANTE/UMA COMPOSIÇÃO POR TRECHO) COM RETROESCAVADEIRA (CAPACIDADE DA CAÇAMBA DA RETRO: 0,26 M³ / POTÊNCIA: 88 HP), LARGURA DE 0,8 M A 1,5 M, EM SOLO DE 1ª CATEGORIA, LOCAIS COM BAIXO NÍVEL DE INTERFERÊNCIA. AF_01/2015	m³	8,93	3,90	4,94	44,11
12.5.9	2021	Próprio	PONTA DE ALA	UNID	1,00	776,84	984,64	984,64
<b>ORÇAMENTO GLOBAL</b>								
<b>1.1</b>			<b>SERVIÇOS PRELIMINARES</b>					<b>5.595,75</b>
1.1.1	74209/001	SINAPI	PLACA DE OBRA EM CHAPA DE AÇO GALVANIZADO	m²	8,00	371,48	470,85	3.766,80
1.1.2	78472	SINAPI	SERVICOS TOPOGRAFICOS PARA PAVIMENTACAO, INCLUSIVE NOTA DE SERVICOS, ACOMPANHAMENTO E GREIDE	m²	5379,26	0,27	0,34	1828,95
<b>1.2</b>			<b>TERRAPLANAGEM</b>					<b>2.582,04</b>
1.2.1	79472	SINAPI	REGULARIZACAO DE SUPERFICIES EM TERRA COM MOTONIVELADORA	m²	5379,26	0,38	0,48	2582,04
<b>1.3</b>			<b>PAVIMENTAÇÃO</b>					<b>460.307,50</b>
1.3.1	94273	SINAPI	ASSENTAMENTO DE GUIA (MEIO-FIO) EM TRECHO RETO, CONFECCIONADA EM CONCRETO PRÉ-FABRICADO, DIMENSÕES 100X15X13X30 CM (COMPRIMENTO X BASE INFERIOR X BASE SUPERIOR X ALTURA), PARA VIAS URBANAS (USO VIÁRIO). AF_06/2016	M	2112,98	27,73	35,15	74271,26
1.3.2	0270200(DE R-PB)	Próprio	REVESTIMENTO EM PARALELEPIPEDO INC. COLCHÃO DE AREIA	m²	5379,26	40,61	51,47	276870,53
1.3.3	0491002(DE R-PB)	Próprio	FORNECIMENTO E APLICAÇÃO DE MEIO FIO EM PEDRA GRANÍTICA	m	114,46	12,69	16,08	1840,52
1.3.4	94990	SINAPI	EXECUÇÃO DE PASSEIO (CALÇADA) OU PISO DE CONCRETO COM CONCRETO MOLDADO IN LOCO, FEITO EM OBRA, ACABAMENTO CONVENCIONAL, NÃO ARMADO. AF_07/2016	m³	100,11	486,68	616,87	61754,87
1.3.5	9050	Próprio	RAMPAS DE ACESSIBILIDADE	UNID	6,00	426,92	541,12	3246,72
1.3.6	9050- Rampa1,20	Próprio	Rampas de acessibilidade utilizadas nas pavimentações (utilizadas em calçadas com largura de 1,20 metros)	unid	37,00	345,68	438,15	16211,55
1.3.7	9050/2	Próprio	Piso podotátil de concreto - DIRECIONAL E ALERTA, "25 X 25" CM	M²	361,24	51,04	64,69	23368,61
1.3.8	84523(GIDU RJP)	Próprio	LIMPEZA FINAL DE OBRA (PAVIMENTAÇÃO)	m²	5379,26	0,40	0,51	2743,44
<b>1.4</b>			<b>SINALIZAÇÃO VIÁRIA</b>					<b>5.920,17</b>
1.4.1	75390(GIDU RJP)	Próprio	CAIAÇÃO DE MEIO FIO	m²	521,50	1,10	1,39	724,89
1.4.2	73916/002	SINAPI	PLACA ESMALTADA PARA IDENTIFICAÇÃO NR DE RUA, DIMENSÕES 45X25CM	UN	24,00	104,76	132,78	3186,72
1.4.3	5213417	SICRO3	Confecção de placa em aço nº 16 galvanizado, com película retrorrefletiva tipo I + III	m²	3,54	244,81	310,30	1098,48
1.4.4	5216111	SICRO3	Fornecimento e implantação de suporte e travessa para placa de sinalização em madeira de lei tratada 8 x 8 cm	un	6,00	119,67	151,68	910,08
<b>1.5</b>			<b>DRENAGEM</b>					<b>7.062,94</b>
1.5.1	85323	SINAPI	LOCACAO E NIVELAMENTO DE EMISSARIO/REDE COLETORA COM AUXILIO DE EQUIPAMENTO TOPOGRAFICO	M	9,52	1,60	2,03	19,33
1.5.2	CPU-146	Próprio	TUBO CONCRETO SIMPLES DN 400 MM PARA DRENAGEM - FORNECIMENTO E INSTALACAO INCLUSIVE ESCAVACAO MANUAL 1,5M3/M	M	9,52	125,47	159,03	1.513,97
1.5.3	93370	SINAPI	REATERRO MECANIZADO DE VALA COM ESCAVADEIRA HIDRÁULICA (CAPACIDADE DA CAÇAMBA: 0,8 M³ / POTÊNCIA: 111 HP), LARGURA ATÉ 1,5 M, PROFUNDIDADE DE 3,0 A 4,5 M, COM SOLO DE 1ª CATEGORIA EM LOCAIS COM BAIXO NÍVEL DE INTERFERÊNCIA. AF_04/2016	m³	19,11	6,96	8,82	168,55

<b>Obra:</b>	IMPLANTAÇÃO DE PAVIMENTAÇÃO NO MUNICÍPIO DE FAGUNDES-PB	<b>VALOR DA OBRA:</b>		<b>VALOR REPASSE:</b>		
<b>Município:</b>	FAGUNDES - PB	R\$	481.468,40	R\$	477.500,00	
<b>Endereço:</b>	DIVERSAS RUAS	<b>Nº Contrato:</b>		<b>CONTRAPARTIDA:</b>		
<b>Fonte de dados:</b>	SINAPI - 12/2019 - Paraíba / SICRO3 - 07/2019 - Paraíba / SICRO2 - 11/2016 - Paraíba		1069311-71	R\$	3.968,40	
<b>Encargos Sociais Desonerados:</b>	Horista: 87,29% Mensalista: 49,27%		<b>BDI: 26,75%</b>	<b>DATA BASE (REFERÊNCIAS): SINAPI/PB - DEZEMBRO/2019 DESONERADO</b>		

**Planilha Orçamentária Sintética**

Item	Código	Banco	Descrição	Und	Quant.	Valor Unit	Valor Unit com BDI	Total
1.5.4	83659	SINAPI	BOCA DE LOBO EM ALVENARIA TIJOLO MACICO, REVESTIDA C/ ARGAMASSA DE CIMENTO E AREIA 1:3, SOBRE LASTRO DE CONCRETO 10CM E TAMPAS DE CONCRETO ARMADO	UN	2,00	605,23	767,13	1.534,26
1.5.5	2019	Próprio	POÇO DE VISITA (h=1,50)	UNID	1,00	1.794,46	2.274,48	2.274,48
1.5.6	2020	Próprio	COLCHÃO DE AREIA	m³	0,61	90,26	114,40	69,78
1.5.7	94043	SINAPI	ESCORAMENTO DE VALA, TIPO PONTALETEAMENTO, COM PROFUNDIDADE DE 0 A 1,5 M, LARGURA MENOR QUE 1,5 M, EM LOCAL COM NÍVEL BAIXO DE INTERFERÊNCIA. AF_06/2016	m²	28,56	12,54	15,89	453,82
1.5.8	90108	SINAPI	ESCAVAÇÃO MECANIZADA DE VALA COM PROFUNDIDADE MAIOR QUE 1,5 M ATÉ 3,0 M (MÉDIA ENTRE MONTANTE E JUSANTE/UMA COMPOSIÇÃO POR TRECHO) COM RETROESCAVADEIRA (CAPACIDADE DA CAÇAMBA DA RETRO: 0,26 M3 / POTÊNCIA: 88 HP), LARGURA DE 0,8 M A 1,5 M, EM SOLO DE 1ª CATEGORIA, LOCAIS COM BAIXO NÍVEL DE INTERFERÊNCIA. AF_01/2015	m³	8,93	3,90	4,94	44,11
1.5.9	2021	Próprio	PONTA DE ALA	UNID	1,00	776,84	984,64	984,64
<b>Havendo divergências entre Planilha Orçamentária, Especificações e/ou Memorial Descritivo e demais Projetos Gráficos, prevalecerá a Planilha Orçamentária.</b>						<b>Total sem BDI</b>		<b>379.873,29</b>
						<b>Total do BDI</b>		<b>101.595,11</b>
						<b>Total Geral</b>		<b>481.468,40</b>